## I. ОСНОВНІ ГЕОГРАФІЧНІ ТА ЕКОЛОГІЧНІ ХАРАКТЕРИСТИКИ

Вміщено узагальнені відомості щодо екологічних та географічних характеристик області.

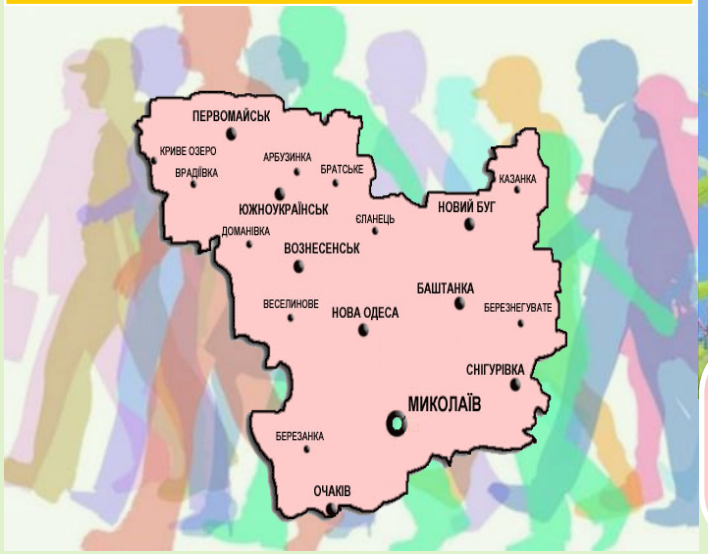

Видання містить інформацію, що характеризує техногенне навантаження на навколишнє середовище у 2017 році в порівнянні з попередніми роками.
Статистична інформація подається загалом по області, у розрізі міст обласного значення та районів, видів економічної діяльності.

## III. ОХОРОНА ТА ВИКОРИСТАННЯ ВОДНИХ РЕСУРСІВ

Представлено інформацію щодо забору та використання свіжої води, загального водовідведення, обсягів оборотної та послідовно використаної води, загальної потужності очисних споруд та ін.

**Скидання зворотних вод у поверхневі водні об'єкти**

*(млн.м³)*

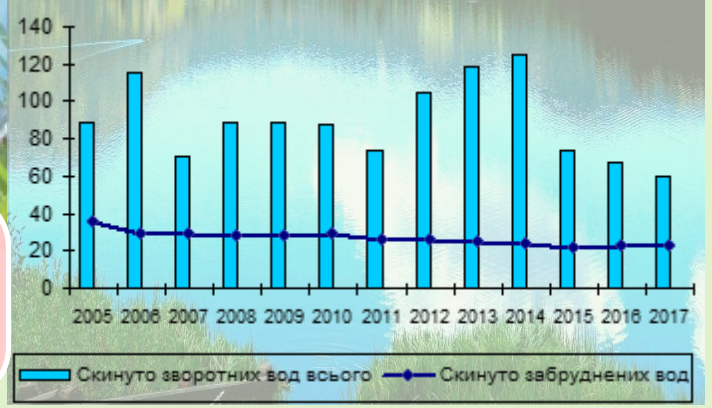


## II. ОХОРОНА АТМОСФЕРНОГО ПОВІТРЯ

Наведено дані про надходження шкідливих речовин в атмосферу стаціонарними джерелами забруднення.

**Викиди забруднюючих речовин в атмосферне повітря стаціонарними джерелами забруднення**

*(тис.т)*

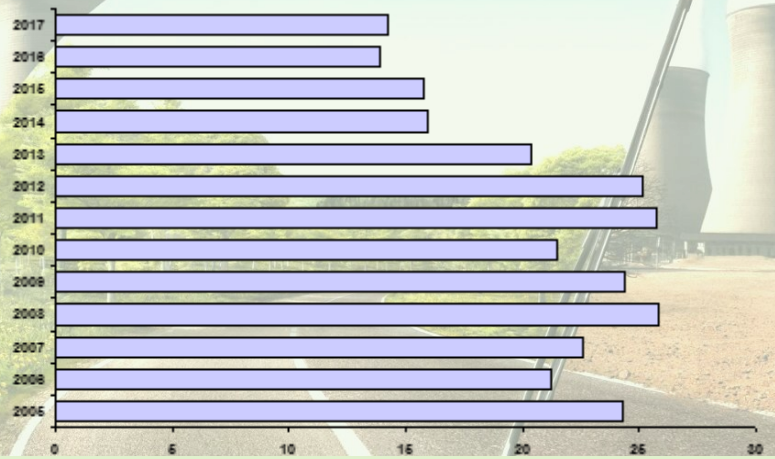


## IV. ЗЕМЕЛЬНІ РЕСУРСИ ТА ЇХ ОХОРОНА

У розділі надано дані щодо земельного фонду області, внесення добрив, проведення вапнування та гіпсування ґрунтів.

**Розподіл внесених мінеральних добрив під посіви аграрних культур сільськогосподарськими підприємствами за видами**

*(тис.ц)*

| | 2000 | 2005 | 2010 | 2015 | 2016 | 2017 |
|---|---|---|---|---|---|---|
| **Усього** | **40,6** | **169,0** | **395,4** | **496,7** | **647,6** | **827,9** |
| Азотних | 35,1 | 134,1 | 304,2 | 354,6 | 435,5 | 544,9 |
| Фосфорних | 4,2 | 23,8 | 63,2 | 90,7 | 139,0 | 187,0 |
| Калійних | 1,3 | 11,1 | 28,0 | 51,4 | 73,1 | 96,0 |

## V. УТВОРЕННЯ ВІДХОДІВ ТА ПОВОДЖЕННЯ З НИМИ

Подано відомості про утворення відходів I-IV класів небезпеки та поводження з ними.

**Утворення відходів за класами небезпеки**

*(т)*

| | 2000 | 2005 | 2010 | 2015 | 2016 | 2017 |
|---|---|---|---|---|---|---|
| **Усього** | **455265** | **197256** | **3126846** | **2306130** | **2366361** | **2327933** |
| I класу небезпеки | 37 | 59 | 39 | 25 | 22 | 29 |
| II класу небезпеки | 22248 | 15077 | 1083 | 495 | 764 | 603 |
| III класу небезпеки | 432980 | 182120 | 187709 | 62089 | 62058 | 15704 |
| IV класу небезпеки | … | … | 2938015 | 2243521 | 2303517 | 2311597 |

## VI. ОХОРОНА ТА ВИКОРИСТАННЯ ЛІСОВИХ РЕСУРСІВ

Відображено основні показники діяльності підприємств лісового господарства.

**Темп росту обсягів продукції лісового господарства (у фактичних цінах)**

*(до попереднього року; відсотків)*

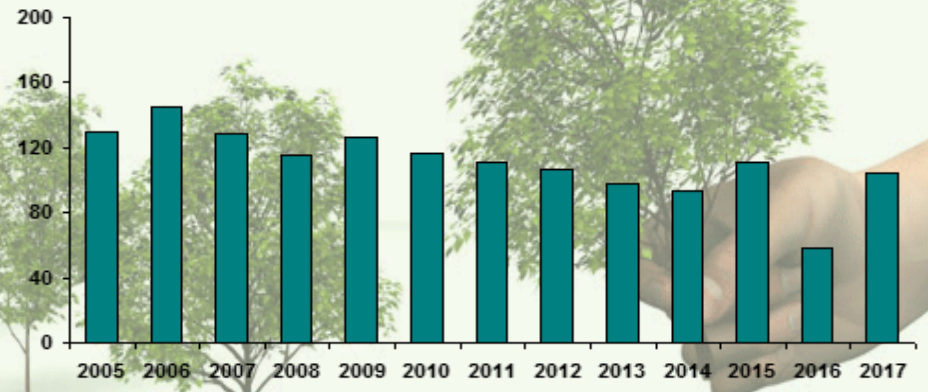


© Головне управління статистики у Миколаївській області, 2018

## VII. МИСЛИВСЬКЕ ГОСПОДАРСТВО

Представлено інформацію щодо ведення мисливського господарства та обліку видового складу мисливських тварин.

**Витрати на ведення мисливського господарства**

*(тис.грн)*

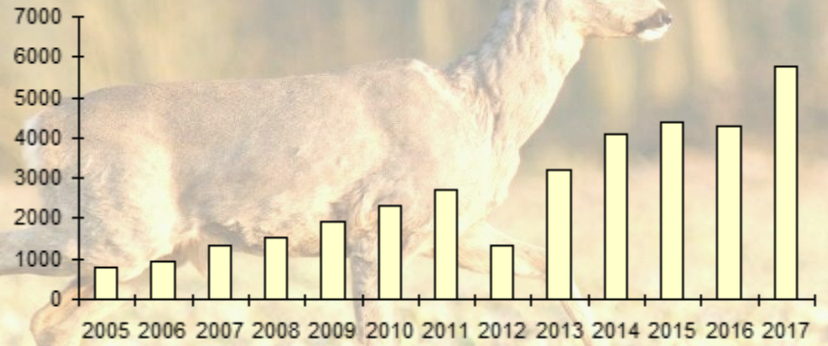


## VIII. ВИТРАТИ НА ОХОРОНУ НАВКОЛИШНЬОГО ПРИРОДНОГО СЕРЕДОВИЩА ТА ЕКОЛОГІЧНІ ПЛАТЕЖІ

Висвітлені показники щодо обсягів інвестицій та поточних витрат на охорону навколишнього природного середовища, джерел їх фінансування, оплати послуг природоохоронного призначення, нарахованих та сплачених екологічних платежів.

**Екологічні платежі, пред'явлені та фактично сплачені підприємствами, організаціями, установами за забруднення навколишнього природного середовища**

*(млн.грн)*

**Вартість електронної версії 126 грн 28 коп.**
**Для оформлення замовлень на отримання статистичного збірника необхідно звернутись до управління обробки даних статистики сільського господарства та навколишнього середовища: каб. 35, тел. (0512) 500832**