

I. ОСНОВНІ ГЕОГРАФІЧНІ ТА ЕКОЛОГІЧНІ ХАРАКТЕРИСТИКИ

Вміщено узагальнені відомості щодо екологічних та географічних характеристик області.



Довкілля Миколаївської області 2018



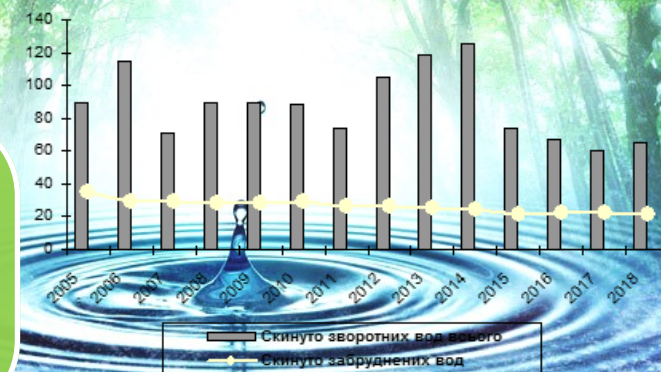
СТАТИСТИЧНИЙ ЗБІРНИК

Видання містить інформацію, що характеризує техногенне навантаження на навколишнє природне середовище у 2018 році в порівнянні з попередніми роками. Статистична інформація подається в цілому по області, за її адміністративно-територіальними одиницями, у розрізі видів економічної діяльності.

III. ОХОРОНА ТА ВИКОРИСТАННЯ ВОДНИХ РЕСУРСІВ

Представлено інформацію щодо забору та використання свіжої води, загального водовідведення, обсягів оборотної та послідовно використаної води, загальної потужності очисних споруд та ін.

Скидання зворотних вод у поверхневі водні об'єкти (млн.м³)

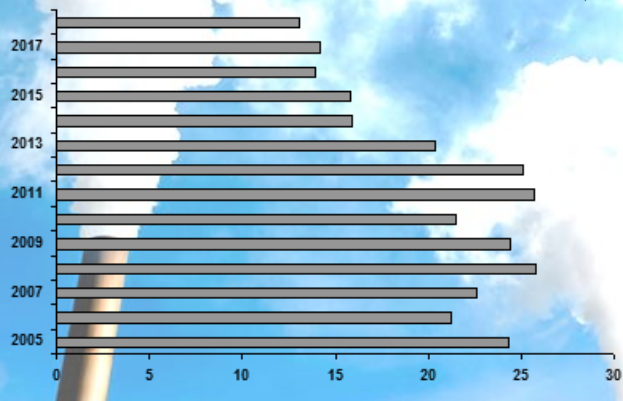


II. ОХОРОНА АТМОСФЕРНОГО ПОВІТРЯ

Наведено дані про надходження шкідливих речовин в атмосферу від стаціонарних джерел забруднення.

Викиди забруднюючих речовин в атмосферне повітря від стаціонарних джерел забруднення

(тис.т)



IV. ЗЕМЕЛЬНІ РЕСУРСИ ТА ЇХ ОХОРОНА

У розділі надано дані щодо земельного фонду області, внесення добрив, проведення гіпсування ґрунтів.

Внесення добрив у підприємствах

	2000	2005	2010	2015	2016	2017	2018
Мінеральні добрива (у поживних речовинах)							
Внесено під посіви сільськогосподарських культур, тис.ц	40,6	169,0	395,4	496,7	647,6	827,9	958,0
Органічні добрива							
Внесено під посіви сільськогосподарських культур, тис.т	162,5	117,0	173,6	111,3	143,0	95,7	160,4

V. УТВОРЕННЯ ВІДХОДІВ ТА ПОВОДЖЕННЯ З НИМИ

Подано відомості про утворення відходів I-IV класів небезпеки та поводження з ними.

Утворення відходів за класами небезпеки

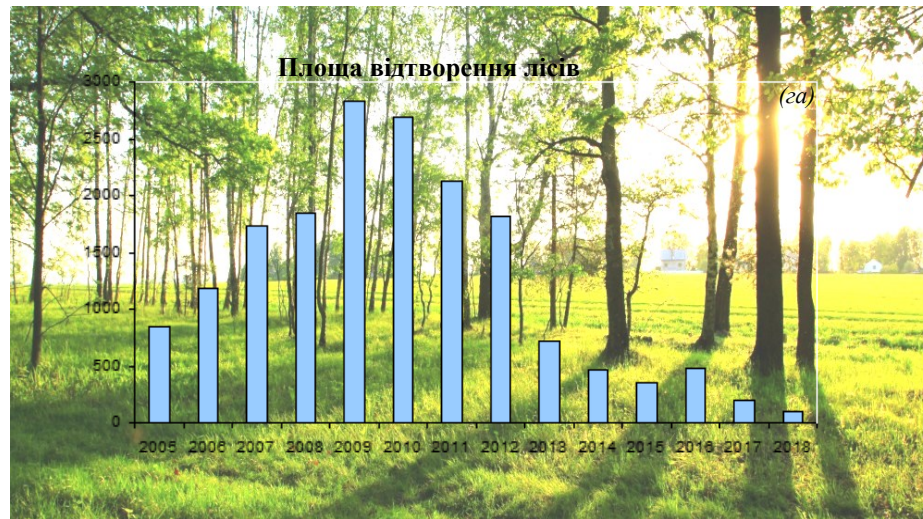
(т)

	2000	2005	2010	2015	2016	2017	2018
Усього	455265	197256	3126846	2306130	2366361	2327933	2410146
I класу небезпеки	37	59	39	25	22	29	28
II класу небезпеки	22248	15077	1083	495	764	603	493
III класу небезпеки	432980	182120	187709	62089	62058	15704	21003
IV класу небезпеки	2938015	2243521	2303517	2311597	2388622




VI. ОХОРОНА ТА ВИКОРИСТАННЯ ЛІСОВИХ РЕСУРСІВ

Відображено основні показники діяльності підприємств лісового господарства.



VII. МИСЛИВСЬКЕ ГОСПОДАРСТВО

Представлено інформацію щодо ведення мисливського господарства та обліку видового складу мисливських тварин.



Кількість мисливських тварин за видами

(голів)

	2000	2005	2010	2015	2016	2017	2018
Копитні тварини	2772	2667	1634	2061	2025	2260	2354
Хутрові звірі	111616	103721	68862	41206	38456	41889	42380
Перната дичина	270005	336552	199840	155540	154132	161248	170227

VIII. ВИТРАТИ НА ОХОРОНУ НАВКОЛИШНЬОГО ПРИРОДНОГО СЕРЕДОВИЩА ТА ЕКОЛОГІЧНІ ПЛАТЕЖІ

Висвітлені показники щодо обсягів інвестицій та поточних витрат на охорону навколишнього природного середовища, джерел їх фінансування, оплати послуг природоохоронного призначення, нарахованих та сплачених екологічних платежів.

Екологічні платежі пред'явлені та фактично сплачені підприємствами, організаціями, установами за забруднення навколишнього природного середовища



© Головне управління статистики у Миколаївській області, 2019