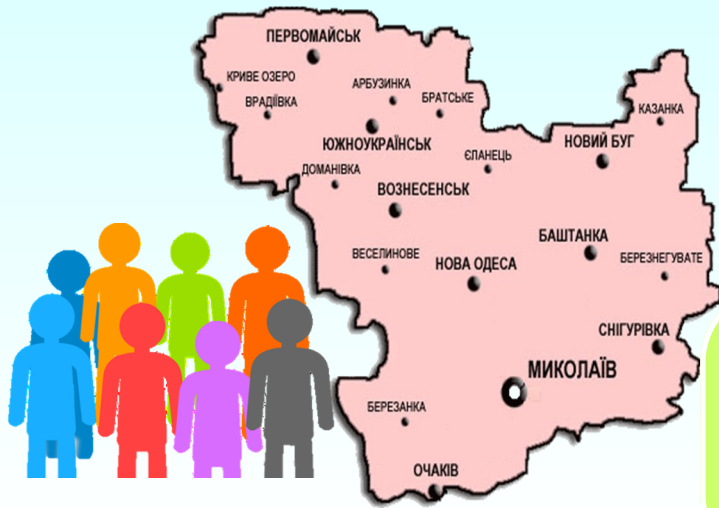


I. ОСНОВНІ ГЕОГРАФІЧНІ ТА ЕКОЛОГІЧНІ ХАРАКТЕРИСТИКИ

Вміщено узагальнені відомості щодо екологічних та географічних характеристик області.



Видання містить інформацію, що характеризує техногенне навантаження на навколишнє природне середовище у 2019 році в порівнянні з попередніми роками. Статистична інформація наведена у цілому по області, розподілена за видами економічної діяльності, містами обласного значення та районами. Найважливіші показники представлено у порівнянні з регіонами України.

Довкілля Миколаївської області 2019



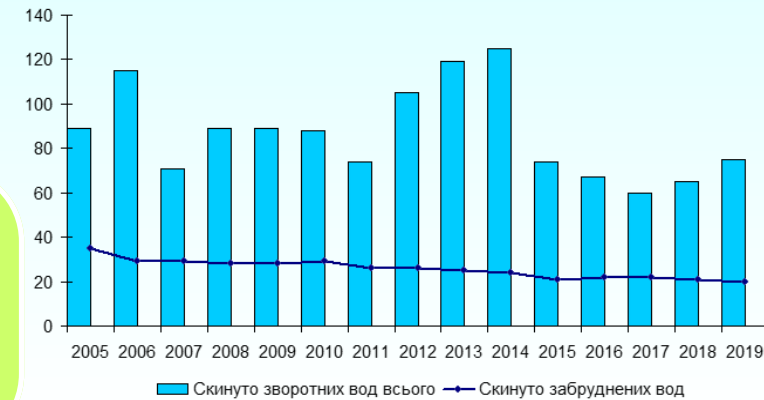
СТАТИСТИЧНИЙ ЗБІРНИК

III. ВОДНІ РЕСУРСИ

Представлено інформацію щодо забору та використання свіжої води, загального водовідведення, обсягів оборотної та послідовно використаної води, загальної потужності очисних споруд та ін.

Скидання зворотних вод у поверхневі водні об'єкти

(млн.м³)

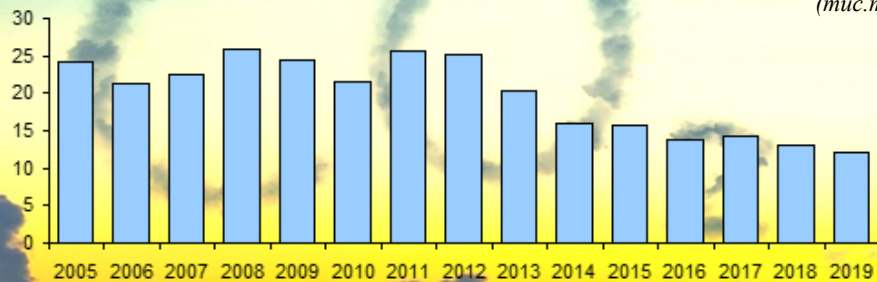


II. ПОВІТРЯНИЙ БАСЕЙН

Наведено дані про надходження шкідливих речовин в атмосферу від стаціонарних джерел викидів.

Викиди забруднюючих речовин в атмосферне повітря стаціонарними джерелами викидів

(тис.т)



IV. ВНЕСЕННЯ ДОБРИВ І ЗАСТОСУВАННЯ ПЕСТИЦИДІВ

У розділі представлено дані щодо внесення добрив та пестицидів, проведення гіпсування ґрунтів.

Внесення добрив у підприємствах

	2000	2005	2010	2015	2018	2019
Мінеральні добрива (у поживних речовинах)						
Внесено під посіви сільськогосподарських культур, тис.ц	40,6	169,0	395,4	496,7	958,0	931,3
Органічні добрива						
Внесено під посіви сільськогосподарських культур, тис.т	162,5	117,0	173,6	111,3	160,4	205,0



V. УТВОРЕННЯ ВІДХОДІВ ТА ПОВОДЖЕННЯ З НИМИ

Подано відомості про утворення відходів I-IV класів безпеки та поводження з ними.

Утворення відходів за класами безпеки

	2000	2005	2010	2015	2018	2019
Усього	455265	197256	3126846	2306130	2410146	2327280
I класу безпеки	37	59	39	25	28	23
II класу безпеки	22248	15077	1083	495	493	601
III класу безпеки	432980	182120	187709	62089	21003	18211
IV класу безпеки	2938015	2243521	2388622	2308445

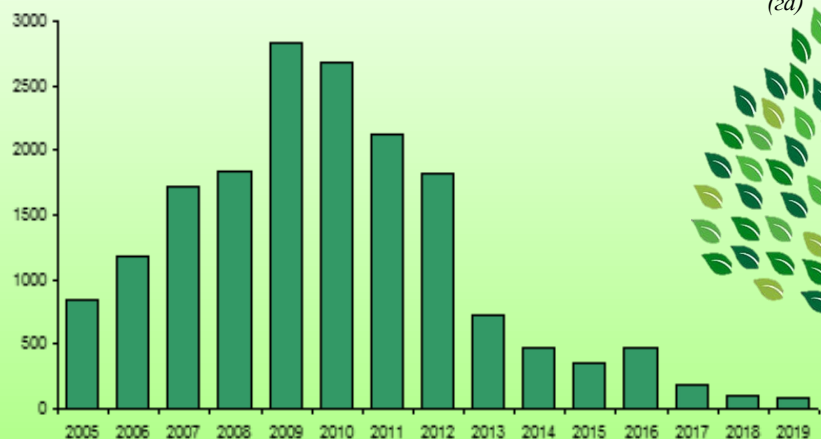
(т)




VI. ЛІСОВІ РЕСУРСИ

Відображено основні показники діяльності підприємств лісового господарства.

Площа відтворення лісів



(га)



Вартість електронної версії видання становить 149 грн 24 коп.
Для оформлення замовлення на отримання статистичного збірника необхідно звернутись до управління обробки даних статистики сільського господарства та навколишнього середовища
54001, м. Миколаїв, вул. Спаська, 75, каб. 35, тел. (0512) 500832.


VII. МИСЛИВСЬКЕ ГОСПОДАРСТВО

Представлено інформацію щодо ведення мисливського господарства та обліку видового складу мисливських тварин.

Кількість мисливських тварин за видами

	2000	2005	2010	2015	2018	2019
Копитні тварини	2772	2667	1634	2061	2354	2593
Хутрові звірі	111616	103721	68862	41206	42380	43523
Перната дичина	270005	336552	199840	155540	170227	177942

(голів)



VIII. ВИТРАТИ НА ОХОРОНУ НАВКОЛИШНЬОГО ПРИРОДНОГО СЕРЕДОВИЩА ТА ЕКОЛОГІЧНІ ПЛАТЕЖІ

Висвітлені показники щодо обсягів інвестицій та поточних витрат на охорону навколишнього природного середовища, джерел їх фінансування, оплати послуг природоохоронного призначення, нарахованих та сплачених екологічних платежів.

Екологічні платежі пред'явлені та фактично сплачені підприємствами, організаціями, установами за забруднення навколишнього природного середовища



(млн. грн)

□ Екологічні платежі, пред'явлені підприємствами
■ Екологічні платежі, фактично сплачені підприємствами