


ЗВІТ
про результати діяльності
Головного управління статистики
у Миколаївській області



за 2025 рік

Дані
важливі

м.Миколаїв
2026



ГОЛОВНЕ УПРАВЛІННЯ СТАТИСТИКИ

- ✓ територіальний орган Державної служби статистики України, що в межах наданих повноважень здійснює реалізацію державної політики в сфері статистики в регіоні з метою забезпечення органів державної влади, місцевого самоврядування та суспільства офіційною державною статистичною інформацією щодо економічної, соціальної, демографічної та екологічної ситуації
- ✓ юридична особа публічного права і складова частина єдиної системи органів державної статистики

ОСНОВНІ НАПРЯМИ ДІЯЛЬНОСТІ

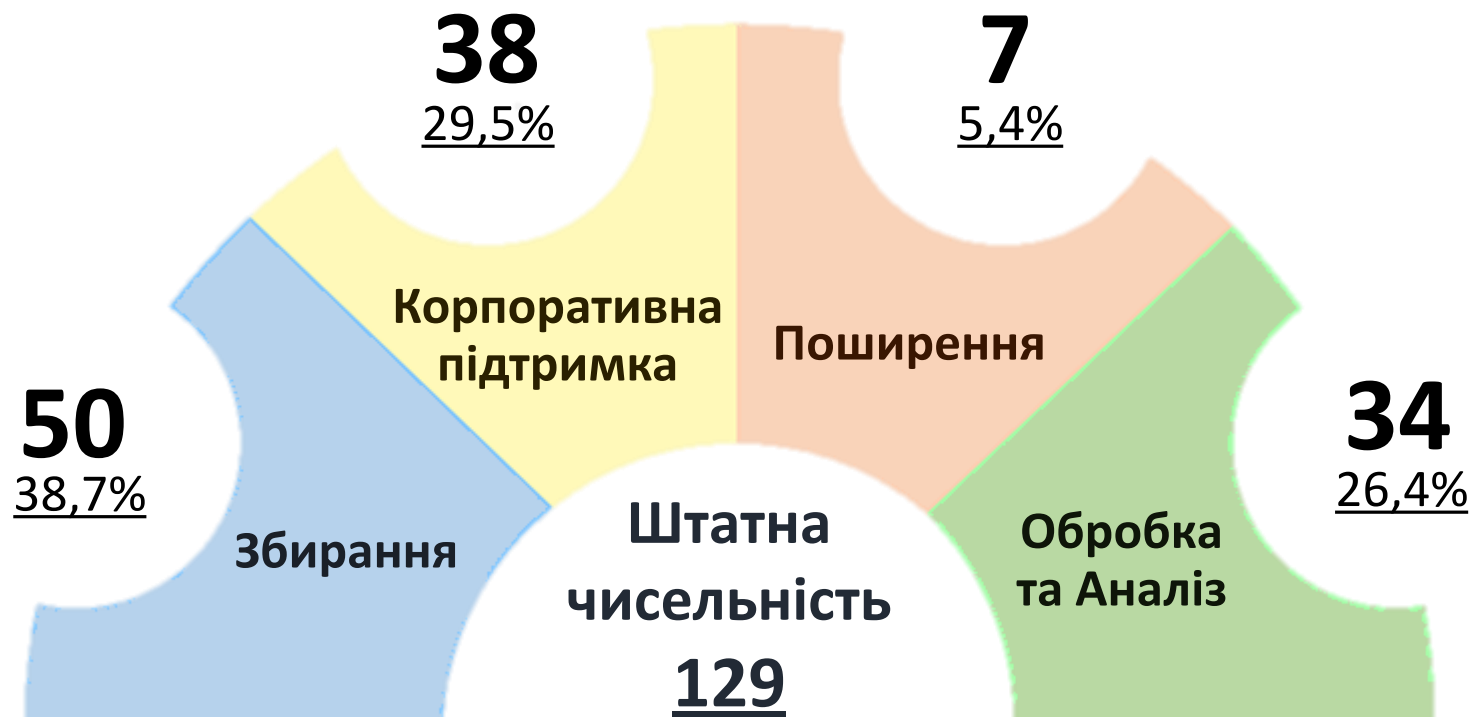
- організація і проведення державних статистичних спостережень (далі – ДСС)
- зміцнення партнерських взаємовідносин з респондентами, постачальниками адміністративних даних та користувачами
- участь у процесах цифрової трансформації органів державної статистики
- поширення результатів ДСС
- задоволення інформаційних потреб органів державної влади, місцевого самоврядування та інших користувачів
- підвищення рівня статистичної грамотності користувачів шляхом проведення заходів просвітницького характеру
- забезпечення збереження та захисту статистичної інформації, дотримання її конфіденційності, відповідності критеріям якості
- підвищення рівня професійного розвитку державних службовців, запобігання та протидія корупції, ефективне використання фінансових ресурсів, об'єктів державної власності



У складі установи здійснювали роботу

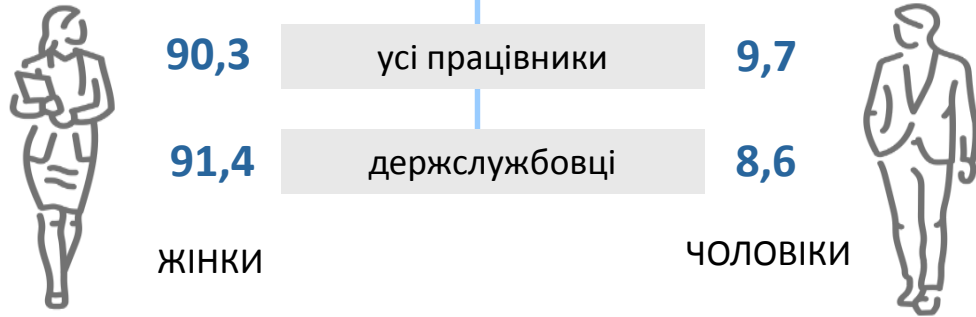
11 самостійних структурних підрозділів: **6** управлінь, **4** відділи, **1** сектор.

70,5% працівників зайняті у статистичному виробництві

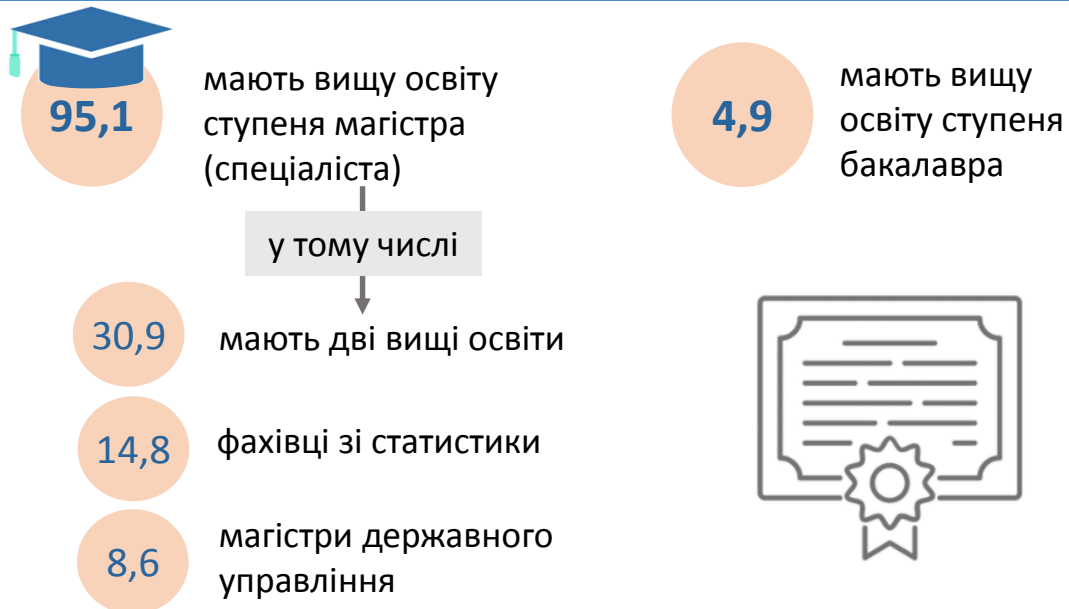


Фактично працювало 103 особи, статус державного службовця мала 81 особа (78,6%)

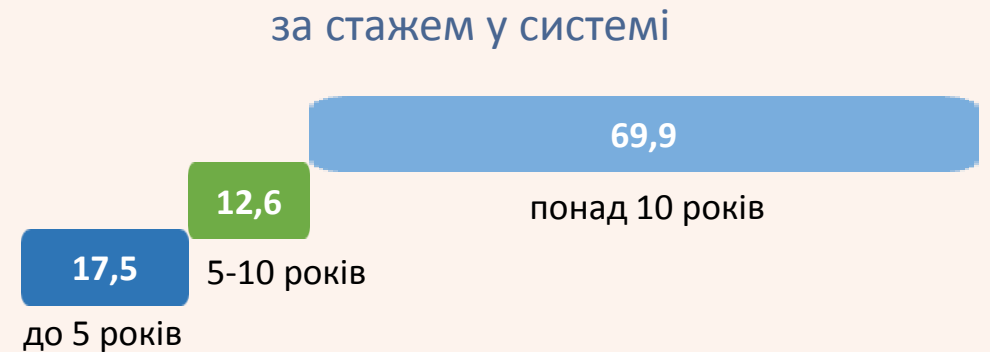
Гендерний розподіл (%)



Розподіл державних службовців за рівнем освіти (%)



Розподіл працівників (%)





РЕЗУЛЬТАТИ 2025

ПОВЕРНЕННЯ СТАТИСТИЧНОГО ЗВІТУВАННЯ

1600+ респондентів
відновили звітну дисципліну

7000+

кількість
поданих звітів

12400+

кількість встановлених
причин неподання звітів

92,7%

рівень звітування*
(на кінець перехідного періоду для
подання заборгованої звітності
за 2022–2025 роки)

* З урахуванням фінансової звітності.

ЗАПУСК ОПИТУВАННЯ ДОМОГОСПОДАРСТВ

388 домогосподарств
у **18** територіальних громадах

відібрано для запуску
обстеження бюджетів
домогосподарств

+ європейський модуль
про стан здоров'я членів родини



РЕЗУЛЬТАТИ 2025

ЗБИРАННЯ ТА ОБРОБКА ДАНИХ

8129

респондентів
zareestrovano y servisi
«Kabinet rеспондентів»

94,6%

zagalnyi rivень
zvituвання rеспондентів

Опрацьовано:

169,4 тис.

статистичних та
finansovих звітів
(za 95 формами ДСС)

у т.ч.

54,6 тис.

актів
цивільного стану

4 тис.

бланків
реєстрації цін



ВЗАЄМОДІЯ З ПОСТАЧАЛЬНИКАМИ ДАНИХ

Проведено/підготовлено:

10341

zahodів z nadannya konsul'tativnoї
dopomogi

5

instruktyvno-metodologichnih
narad

4597

kvitancyi-povidomlyen' pro neobkhidnist' vnesennya vipravlyen' ta povtorного podannya zvitiв

15718

listiv organizatsiyno-roz'yasnivallynogo kharakteru shodo porядku provedennya ДСС

50

listiv za rezul'tatami provedennya ДСС

22

aktualizovanykh videoinstruktsiy pro porядok skladannya form ДСС



РЕЗУЛЬТАТИ 2025

ПОШИРЕННЯ СТАТИСТИЧНОЇ ІНФОРМАЦІЇ

Підготовлено:

151

статистичних продуктів /збірників, бюлетенів, експрес-випусків/



111

інфографічних матеріалів

424

публікацій для розміщення на вебсайті

43

матеріалів для медіа



41

звернення громадян надійшло упродовж року

ВЗАЄМОДІЯ З КОРИСТУВАЧАМИ

Проведено:

4

анкетні опитування

2

заходи в онлайн-форматі

Взято участь у 4 заходах (офлайн), організованих Миколаївською облвійскадміністрацією та міською радою

Відповіді на запити:

265

щодо надання статистичної інформації

26

щодо доступу до публічної інформації

360

на платній основі

69

щодо надання відомостей з ЄДРПОУ



ВЕБСАЙТ ТА СТОРІНКИ У СОЦІАЛЬНИХ МЕРЕЖАХ

Вебсайт ГУС

46000+ відвідувань

Постійно удосконалюються та оновлюються рубрики з урахуванням актуальних потреб респондентів та користувачів:

- дайджести з графіками звітності;
- відеоінструкції до заповнення форм ДСС;
- переліки статистичних публікацій;
- банери та графіки з основними показниками соціально-економічного становища;
- новини та оголошення



Верифікована сторінка у Facebook

124000+ переглядів

1200+ дописів:

- тематичні інфографіки;
- дайджести респондентам;
- листівки до святкових дат;
- актуальні новини та оголошення;
- сповіщення про розміщення відеоінструкцій, статистичних матеріалів на вебсайті ГУС



YouTube-канал

39000+ переглядів

50+ відео:

- інструкції про порядок складання та подання ДСС за формами;
- відеоролик з питань відновлення обов'язкового подання статистичної звітності;
- огляди статистичних збірників



МОДЕРНІЗАЦІЯ САЙТУ




інклюзивний дизайн сайту

- використання коефіцієнтів контрастності та розмірів тексту;
- варіативність навігації;
- зниження когнітивного навантаження візуальної складової

асистивні технології (скрінрідери)

- наявність альт-текстів до графічних елементів та відео;
- послідовність ієрархії;
- чистота коду



дорожня карта для контент-мейкерів

- контроль на відповідність критеріям



УПРАВЛІННЯ ІНФОРМАЦІЙНИМИ ТЕХНОЛОГІЯМИ



Оптимізація комп'ютерної мережі відповідно до функціональних потреб та вимог посилення захисту інформації; попередження інфікування та шифрування даних через електронні поштові сервіси; посилення захисту інформації на вебсайті установи

Технічна підтримка на обласному рівні функціонування системи електронної звітності органів державної статистики

Супровід функціонування системи електронного документообігу

Впровадження на обласному рівні Інтегрованої системи статистичної інформації органів державної статистики

Технічна підтримка роботи в Єдиній інформаційно-аналітичній системі фінансово-господарської діяльності органів державної статистики



УПРАВЛІННЯ ФІНАНСАМИ

Виконання

кошторису
загального
фонду **99,5%**

кошторису
спеціального
фонду **47,6%**

Витрати на заробітну плату працівникам

97,5%
у загальному
обсязі витрат



42,9 млн.грн
спрямовано на
виплати

Структура надходження коштів до спеціального фонду

- 98,2%** За послуги, що надаються на платній основі
- 0,9%** Від оренди майна бюджетних установ
- 0,9%** Від реалізації в установленому порядку майна

Надійшло
101 тис.грн

