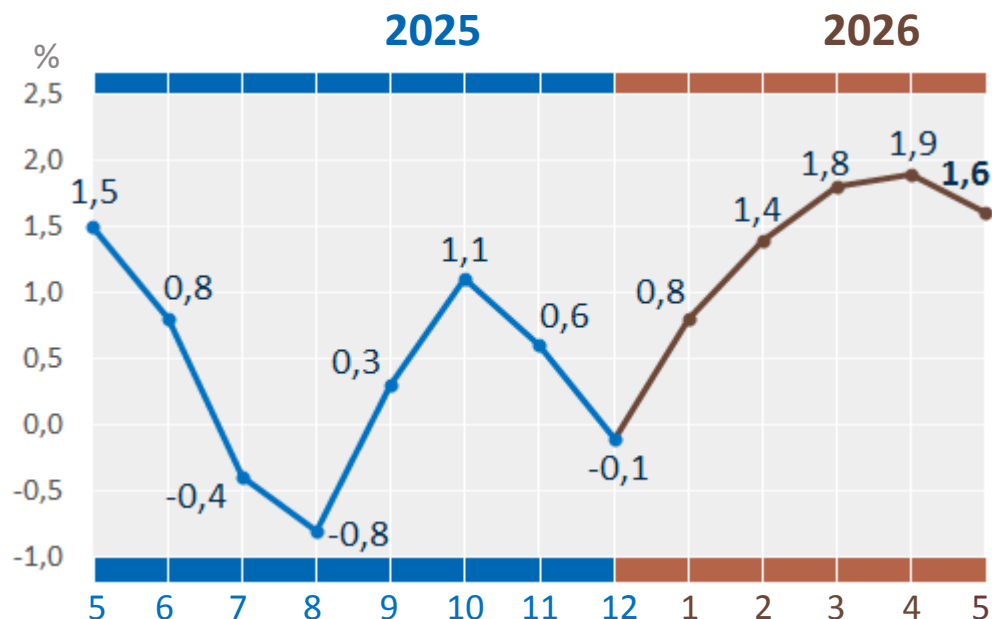


# ЗМІНИ СПОЖИВЧИХ ЦІН у Миколаївській області

## ТРАВЕНЬ 2026 до попереднього місяця



**+9,3%**

до травня 2025

**+7,7%**

до грудня 2025

### ✓ Подешевшало



Яйця  
**-23,2%**

Овочі  
**-4,9%**



Одяг і взуття  
**-2,6%**

Рис  
**-1,8%**



### ⤴ Подорожчало



Проїзд у міському транспорті  
**+39,2%**

Крупи гречані  
**+18,7%**



Фрукти  
**+14,9%**

Прибирання та вивезення сміття  
**+8,9%**



Хліб  
**+5,5%**

Алкогольні напої, тютюнові вироби  
**+3,5%**

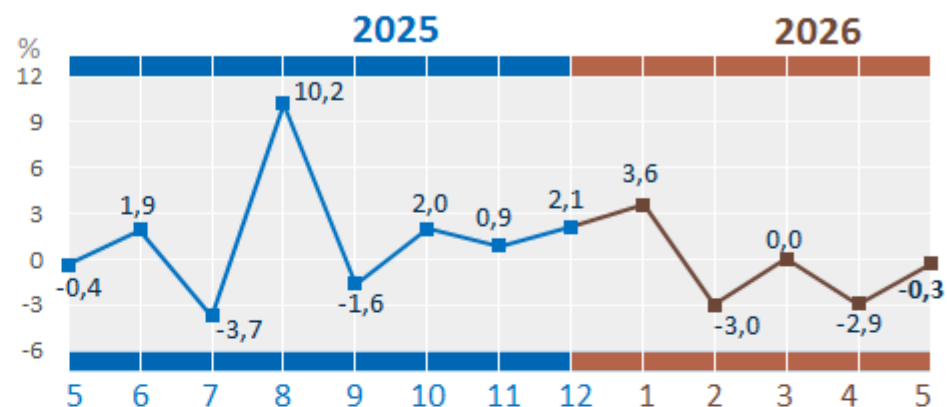


# Зміни споживчих цін на окремі товари / групи товарів до попереднього місяця

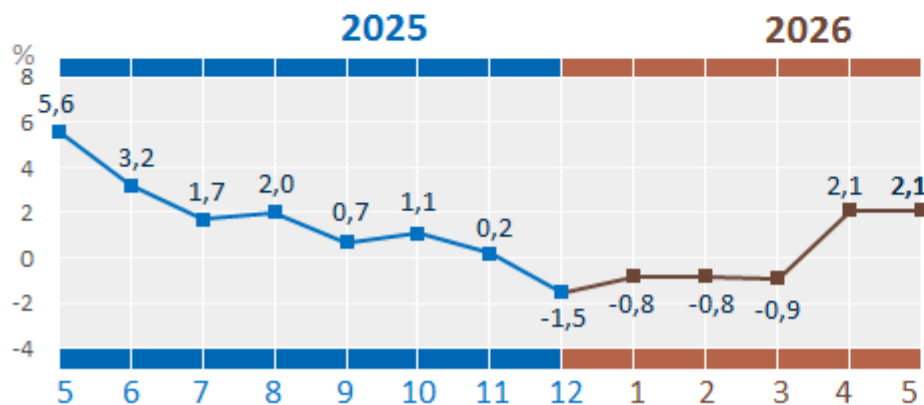
## Хліб



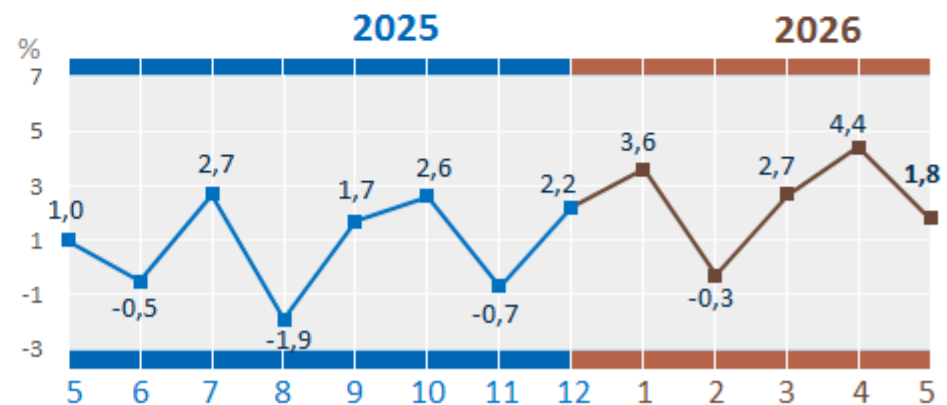
## Молоко



## М'ясо та м'ясопродукти

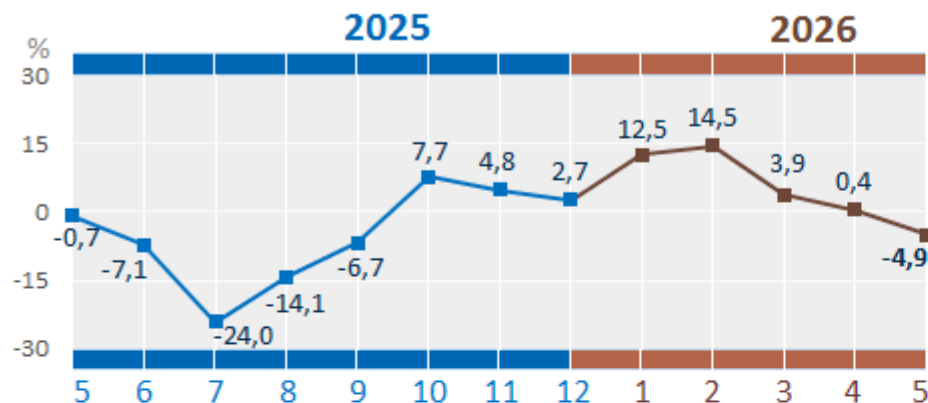


## Олія соняшникова

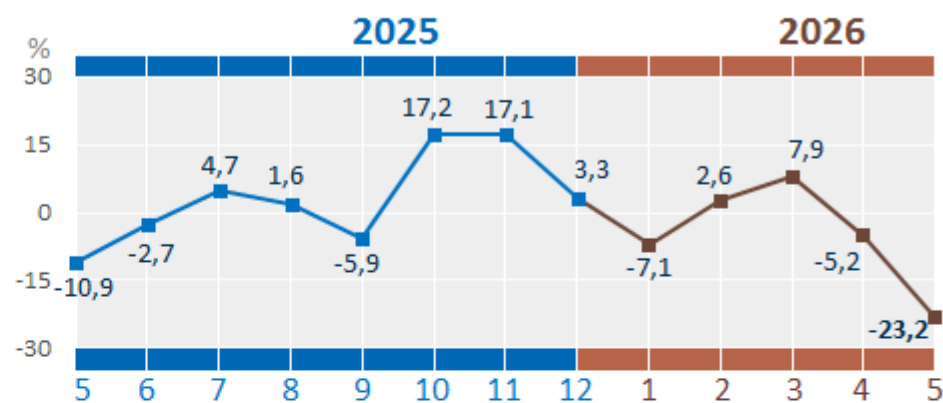


# Зміни споживчих цін на окремі товари / групи товарів до попереднього місяця

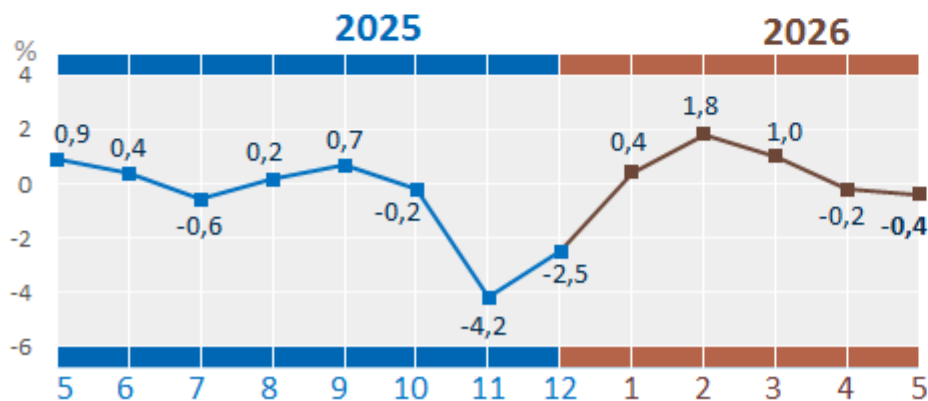
## Овочі



## Яйця



## Фармацевтична продукція



## Паливо та мастила

