

# ТРАНСПОРТ у Миколаївській області

## СІЧЕНЬ-БЕРЕЗЕНЬ 2026 (попередні дані)

### ПЕРЕВЕЗЕНО

#### ВАНТАЖІВ



**1,2**  
млн.т

**+22,7%**  
до січня-березня 2025

#### ПАСАЖИРІВ

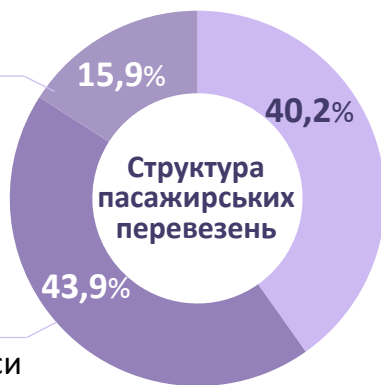


**10**  
млн. осіб

**-15,8%**  
до січня-березня 2025



Трамваї



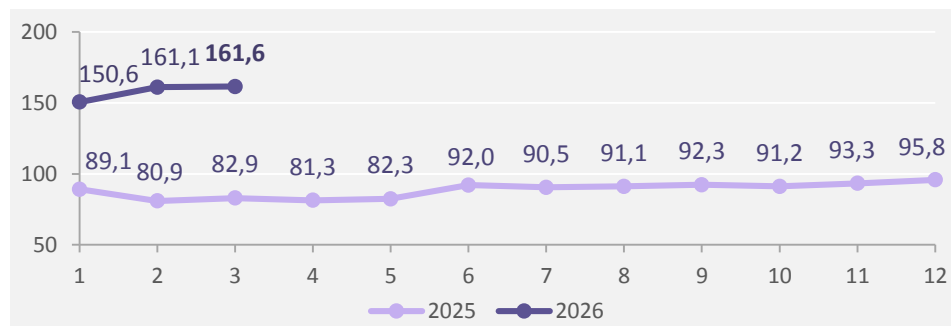
Автомобільний транспорт\*



Тролейбуси

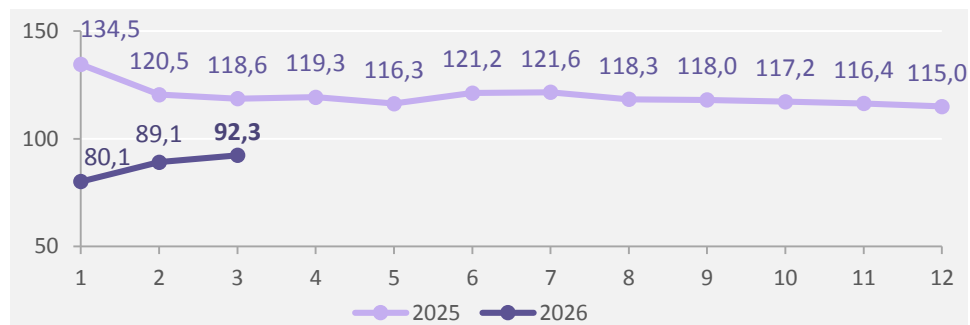
#### Вантажообіг

(у % до відповідного періоду попереднього року, наростаючим підсумком)



#### Пасажирообіг

(у % до відповідного періоду попереднього року, наростаючим підсумком)



\* Комерційні перевезення, виконані юридичними та фізичними особами-підприємцями пасажирським автомобільним транспортом.

Примітка. Дані наведено без урахування тимчасово окупованих російською федерацією територій та частини територій, на яких ведуться (велися) бойові дії.